

VERSTAANBAARHEID OP DE KAART

Verstaanbaarheid is belangrijk om mee te doen in de maatschappij. Hoe werk jij aan een betere verstaanbaarheid met leerders?

Deze 6 thema's helpen je om hiermee aan de slag te gaan. De tekstballonnetjes zijn een startpunt om in gesprek te gaan met de leerder.

MEER SPREKEN IS BETER SPREKEN

Veel Nederlands spreken is nodig om er beter in te worden.

- Hoe vaak spreek je Nederlands en met wie?
- Hoe oefen je Nederlands spreken?
- Hoe zou je meer Nederlands kunnen spreken?

✓ Spreek met veel verschillende mensen in veel verschillende situaties.

✗ Met hardop (voor)lezen verbeter je het spreken niet.



WERK AAN ZELFVERTROUWEN

Werk aan het zelfvertrouwen van de leerder door veel samen te praten.

- Hoe voel je je als je Nederlands spreekt?
- Wat helpt jou bij het spreken?
- Vind je het spannend om fouten te maken?

✓ Benoem ook wat goed gaat. Moedig de leerder aan. Stimuleer inzet, durf en initiatief! Pas je spreektempo aan.

✗ Praat niet tegen leerders alsof het kinderen zijn.


WAT HEEFT JOUW LEERDER NODIG?

Oefen het spreken in situaties uit het dagelijks leven die voor de leerder belangrijk zijn. Bespreek dit samen.

- Merk je dat mensen je soms niet verstaan? Wanneer wel? Wanneer niet?
- In welke situaties is dat voor jou moeilijk?

✓ Praat samen over waarom het belangrijk is om verstaanbaar te zijn.

✗ Bepaal niet alleen zélf over welke onderwerpen jullie praten.




VERSTA JE HET NIET? OF HOOR JE EEN ACCENT?

Luister naar hoe de leerder spreekt. Wat maakt dat je het niet verstaat? Het gaat erom dat je de boodschap begrijpt. Een accent hebben is heel normaal.

- Klinkt jouw moedertaal anders dan het Nederlands?
- Wat vind je moeilijk aan de Nederlandse uitspraak?

✓ Deel wat jij moeilijk vindt bij het spreken in een andere taal. Probeer eens een onbekende klank uit te spreken. Bespreek dit samen.

✗ Accentloos spreken is niet belangrijk.




GA DE STRAAT OP!

De leerder moet het Nederlands in de praktijk oefenen. Kies samen een situatie uit het dagelijks leven. Kies 1 ding uit waar je op gaat letten.

- In welke situatie wil je oefenen?
- Waar wil je op letten?

✓ Doe rollenspellen en ga samen op pad. Bereid dit voor en bespreek het na.

✗ Wees niet het enige taalcontact van de leerder.



GEEF GERICHT FEEDBACK OP DE UITSPRAAK

Wees zo specifiek mogelijk: wat moet de leerder anders doen? Kies 1 ding tegelijk.

- Wat vind je van je eigen uitspraak?
- Waar wil je beter in worden?
- Kies 1 ding waar je vandaag feedback op wil.
- Wanneer wil je vandaag feedback?

✓ Luister samen naar de uitspraak van de leerder. Vraag de leerder wat hij/zij hoort. Bespreek daarna samen.

✗ Geef niet altijd feedback op alles.

Meer weten? Bekijk de kaartenset en de website die bij deze poster horen. Scan de QR code of ga naar: husite.nl/verstaant2/kaartenset/

